



สปสช.

สำนักงานหลักประกันสุขภาพแห่งชาติ

## ระเบียบวาระที่ 3.1

รายงานความก้าวหน้าการบริหารจัดการงบกองทุนย่อยระดับเขต Ca  
Colon , DM/HT , จิตเวชเรื้อรัง, งบฟื้นฟูฯ , QOF, PPA , Cataract, ข้อเข้า  
ปีงบประมาณ 2561

การประชุมคณะทำงานกำหนดแนวทาง  
การใช้จ่ายเงินกองทุนหลักประกันสุขภาพแห่งชาติ  
ของหน่วยบริการ ในสังกัดสำนักงานปลัดกระทรวงสาธารณสุข ระดับเขต เขตสุขภาพที่ 8  
ครั้งที่ 1/2561 วันที่ 8 มกราคม 2561  
ณ ห้องประชุมร่มโพธิ์ทอง 1  
สำนักงานสาธารณสุขจังหวัดอุดรธานี จ.อุดรธานี

1. PPA
2. ฟื้นฟูสมรรถภาพด้านการแพทย์
3. QOF
4. Cataract
5. Ca Colon
6. ข้อเข่า
7. จิตเวชเรื้อรัง
8. DM/HT

# 1.ตารางจัดสรรงบประมาณสร้างเสริมสุขภาพป้องกันโรค

เขต	เขต_ชื่อ	ปชก.ไทยทุกสิทธิ ณ 1 กค. 59			[2]=[1]*45 บาท	[3]=[1]*4	[4]=[1]*9
		[1]	[2]	[3]=[1]+[2]	วงเงินP&P ที่ดำเนินการใน ชุมชน	วงเงินP&P ที่เป็นปัญหา พื้นที่ระดับเขต/จังหวัด	วงเงินP&P จ่ายตาม เกณฑ์คุณภาพผลงาน บริการ
		ประชากร UC	ประชากร NON UC	รวมประชากรไทย			
01	เชียงใหม่	4,095,049.00	1,231,738.00	5,326,787.00	239,705,415.00	21,307,148.00	47,941,083.00
02	พิษณุโลก	2,591,168.00	513,321.00	3,104,489.00	139,702,005.00	12,417,956.00	27,940,401.00
03	นครสวรรค์	2,251,339.00	403,026.00	2,654,365.00	119,446,425.00	10,617,460.00	23,889,285.00
04	สระบุรี	3,445,882.00	2,115,071.00	5,560,953.00	250,242,885.00	22,243,812.00	50,048,577.00
05	ราชบุรี	3,807,008.00	1,436,662.00	5,243,670.00	235,965,150.00	20,974,680.00	47,193,030.00
06	ระยอง	4,107,726.00	3,056,195.00	7,163,921.00	322,376,445.00	28,655,684.00	64,475,289.00
07	ขอนแก่น	3,707,993.00	723,477.00	4,431,470.00	199,416,150.00	17,725,880.00	39,883,230.00
08	อุดรธานี	4,248,392.00	622,286.00	4,870,678.00	219,180,510.00	19,482,712.00	43,836,102.00
09	นครราชสีมา	5,012,995.00	956,815.00	5,969,810.00	268,641,450.00	23,879,240.00	53,728,290.00
10	อุบลราชธานี	3,445,333.00	21,137.00	3,966,470.00	178,491,150.00	15,865,880.00	35,698,230.00
11	สุราษฎร์ธานี	3,506,743.00	935,380.00	4,442,123.00	199,895,535.00	17,768,492.00	39,979,107.00
12	สงขลา	4,012,608.00	854,306.00	4,866,914.00	219,011,130.00	19,467,656.00	43,802,226.00
13	กรุงเทพฯ	3,901,547.00	4,100,403.00	8,001,950.00	360,087,750.00	32,007,800.00	72,017,550.00
14.00	กรมการแพทย์ทหารเรือ	45,877.00	-	45,877.00	2,064,465.00	183,508.00	412,893.00
14	กรมการแพทย์ทหาร อากาศ	24,106.00	-	24,106.00	1,084,770.00	96,424.00	216,954.00
ผลรวมทั้งหมด				65,673,583.00	2,955,311,235.00	262,694,332.00	591,062,247.00

โครงการ	วงเงิน	ผู้รับผิดชอบโครงการ	ความก้าวหน้า
1.โครงการสร้างเสริมสุขภาพในกลุ่มผู้ต้องขัง	3,000,000บาท	เรือนจำ	รอเลขที่บัญชีเรือนจำจังหวัดหนองบัวลำภู
2.โครงการสร้างเสริมสุขภาพในแม่และเด็ก	12,900,000 บาท	ศูนย์สุขภาพจิต/ศูนย์อนามัย	อยู่ระหว่างกระบวนการจัดทำแผน
3.โครงการสร้างเสริมสุขภาพในวัยทำงาน	1,000,000 บาท	สคร.8	ยังไม่ส่งโครงการ
4. โครงการสร้างเสริมสุขภาพในผู้สูงอายุ	1,282,712บาท	ศูนย์อนามัย/หนองบัวลำภู	ยังไม่ส่งโครงการ
5. โครงการสร้างเสริมสุขภาพเพื่อลดการเกิดโรคเบาหวานรายใหม่	1,000,000 บาท	สคร./สสจ.หนองคาย	ยังไม่ส่งโครงการ
6.โครงการส่งเสริมการออกกำลังกาย	300,000บาท	สสจ.นครพนม	รอโอน(เอกสารไม่ครบ)

## 2.การบริหารค่าใช้จ่ายบริการฟื้นฟูสมรรถภาพด้านการแพทย์ ปีงบประมาณ 2561



สปสช.เขต	งบค่าอุปกรณ์&บริการ (1)	จัดสรรบริการข้ามเขต (2)	รวมงบที่จัดสรรทั้งสิ้น (1)+(2)
เขต 8 อุดรธานี	62,251,416.00	499,320.00	62,750,736.00

จังหวัด	UC (40%)	สูงอายุ (25%)	คนพิการ(35%)	งบประมาณ	บาท/UC
หนองบัวลำภู	391,659	53,156	12,949	6,219,184.00	15.879
เลย	508,135	75,080	15,863	8,022,712.00	15.789
สกลนคร	864,030	108,398	25,087	12,797,787.00	14.812
หนองคาย	398,252	57,934	10,152	5,799,989.00	14.564
นครพนม	540,577	72,655	14,296	7,835,867.00	14.495
อุดรธานี	1,214,626	165,632	29,247	17,075,542.00	14.058
บึงกาฬ	331,113	41,061	7,693	4,500,335.00	13.592
สปสช.เขต8	4,248,392	573,916	115,287	62,251,416.00	14.653

# กรอบการจัดสรรงบประมาณกองทุนฟื้นฟูสมรรถภาพด้านการแพทย์ ปี2561



กองทุนจังหวัด หนองบัวลำภู  
(12,438,368บาท)



สปสช.(6,219,184) อบจ.(6,219,184)

กองทุนจังหวัด เลย  
( 12,000,000บาท)



สปสช.(6,000,000) อบจ.(6,000,000)

กองทุนจังหวัด บึงกาฬ  
( 6,120,000บาท)



สปสช.(3,060,000) อบจ.(3,060,000)

$$62,251,416.00 - 15,279,184.00 = 46,972,232$$

46,972,232



งวด1:15,823,851

ตรวจสอบข้อมูลเพื่อโอนงวดแรกภายใน มกราคม



งวด2:15,823,851



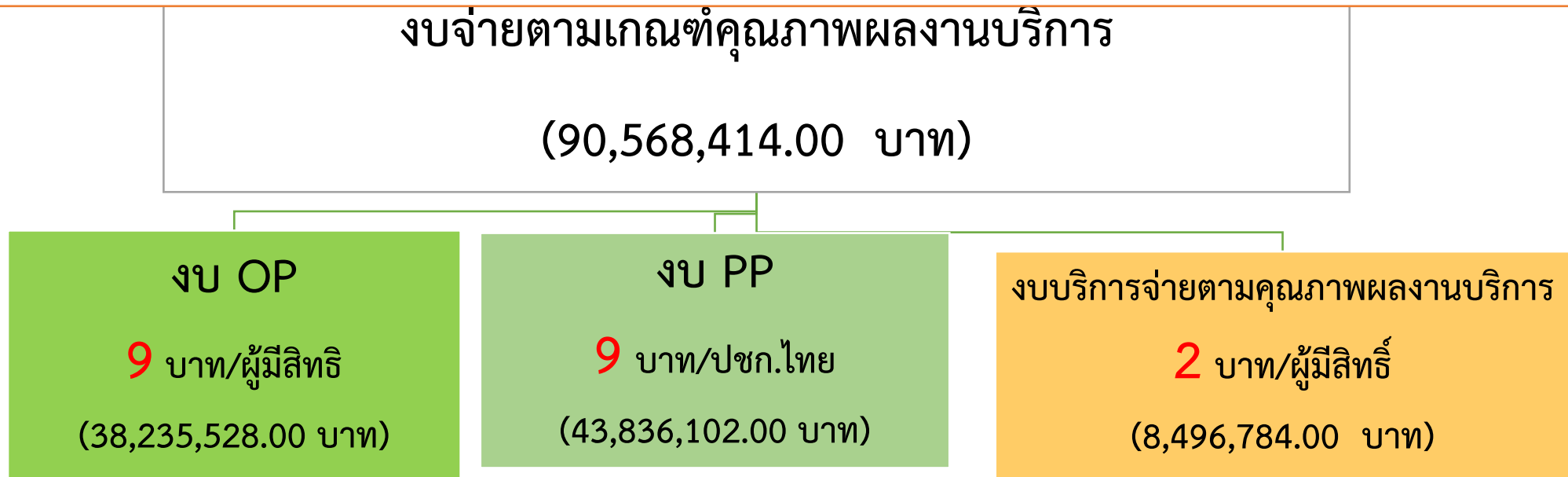
งวด3:15,823,850

งบข้ามเขต  
499,320



อุปกรณ์คนพิการ อุปกรณ์คนพิการ + บริการฟื้นฟูสมรรถภาพ (หลังหักค่าอุปกรณ์)

### 3.กรอบการจัดสรรงบจ่ายตามเกณฑ์คุณภาพและผลงานบริการ เขต 8 อุตรธานี ปี 2561



#### หลักเกณฑ์การจัดสรร

- Global budget ระดับเขต
- จัดสรรให้หน่วยบริการประจำ และหน่วยบริการปฐมภูมิ ในสังกัดภาครัฐ องค์กรปกครองส่วนท้องถิ่น และภาคเอกชน ภายใต้ระบบหลักประกันสุขภาพแห่งชาติ โดยใช้ผลงานตามตัวชี้วัดเกณฑ์คุณภาพและผลงานบริการปฐมภูมิ จัดสรรตามผลงานบริการ ไตรมาส 3 , 4 ปีงบประมาณ 2560 และไตรมาส 1,2 ปีงบประมาณ 2561 เฉพาะหน่วยบริการที่ผ่านเกณฑ์เป้าหมาย ตามแนวทางที่กำหนด ผ่านความเห็นชอบของ อปสข. โดยจัดสรรครั้งเดียว ภายในเดือน กรกฎาคม 2561
- ใช้คะแนนผลงานรวมสัมพันธ์กับจำนวน ปชก.UCของแต่ละพื้นที่



ตัวชี้วัดตามเกณฑ์คุณภาพและผลงานบริการ ปี 2561 จำนวน 9 ตัวชี้วัด  
(ตามมติ อปสข.เมื่อวันที่ 20 ตุลาคม 2560 และวันที่ 28 พฤศจิกายน 2560)

ตัวชี้วัดกลาง	ตัวชี้วัดพื้นที่
<p>ตัวชี้วัดที่ 1. ร้อยละของประชากรไทยอายุ 35-74 ปี ได้รับการคัดกรองเบาหวาน โดยการตรวจวัดระดับน้ำตาลในเลือด</p> <p>ตัวชี้วัดที่ 2. ร้อยละของประชากรไทยอายุ 35-74 ปี ได้รับการคัดกรองความดันโลหิตสูง</p> <p>ตัวชี้วัดที่ 3. ร้อยละของหญิงมีครรภ์ได้รับการฝากครรภ์ครั้งแรกภายใน 12 สัปดาห์</p> <p>ตัวชี้วัดที่ 4. ร้อยละสะสมความครอบคลุมการตรวจคัดกรองมะเร็งปากมดลูกในสตรี 30-60 ปี ภายใน 5 ปี</p> <p>ตัวชี้วัดที่ 5. ร้อยละการเข้ายาปฏิชีวนะอย่างรับผิดชอบในผู้ป่วยนอก</p> <p>5.1 ร้อยละการเข้ายาปฏิชีวนะอย่างรับผิดชอบในผู้ป่วยนอกโรคอุจจาระร่วงเฉียบพลัน (Acute Diarrhea)</p> <p>5.2 ร้อยละการเข้ายาปฏิชีวนะอย่างรับผิดชอบในผู้ป่วยนอกโรคติดเชื้อระบบทางเดินหายใจ (Respiratory Infection)</p> <p>ตัวชี้วัดที่ 6. การลดลงของอัตราการรับไว้รักษาในโรงพยาบาลด้วยกลุ่มโรคที่ควรรักษาแบบผู้ป่วยนอก (ACSC: Ambulatory Care Sensitive Condition) ในโรคลมชัก (Epilepsy) ปอดอุดกั้นเรื้อรัง (COPD) หืด (Asthma) เบาหวาน (Diabetes Mellitus) และ ความดันโลหิตสูง (Hypertension)</p>	<p>ตัวชี้วัดที่ 7. อัตราการเปลี่ยนแปลงของผู้ป่วย CKD จาก ระยะ 3B สู่ระยะที่ 4 ขึ้นไป</p> <p>ตัวชี้วัดที่ 8. ร้อยละผู้ป่วยเตียงประเภทที่ 3 และ 4 ได้รับการเยี่ยมบ้านตามเกณฑ์</p> <p>ตัวชี้วัดที่ 9. ร้อยละทารกแรกเกิดที่มีน้ำหนักน้อยกว่า 2,500 กรัม</p>



## 4.แนวทางการบริหารจัดการบริการผ่าตัดต่อกระจกในระบบหลักประกันสุขภาพ ปีงบประมาณ 2561



2560

ค่าผ่าตัด: (เน้น VA แยกว่า 20/200)

- กรณีปกติ BL&SL อัตรา 7,000 บาท/ข้าง (และหรือมี VISA)
- Complication อัตรา 9,000 บาท/ข้าง
- VA ระดับอื่นจ่ายรอบละ 6mo.อัตรา 5,000 บาท/ข้าง

กรณีขอเพิ่มโควต้า :

ให้อุทธรณ์ผ่าน สปสช. มายังส่วนกลาง(เม.ย.60)

ค่าเลนส์

- 1) เลนส์พับ จ่ายอัตรา 2,800 บาท
- 2) เลนส์แข็ง จ่ายอัตรา 700 บาท

2561

ค่าผ่าตัด: (เน้น VA แยกว่า 20/200)

- กรณีปกติ BL&SL อัตรา 7,000 บาท/ข้าง (ขอหรือเรื่อง visa)
- Complication อัตรา 9,000 บาท/ข้าง
- VA ระดับอื่นจ่าย อัตรา 5,000 บาท/ข้าง

กรณีขอเพิ่มโควต้า :

ให้อุทธรณ์ผ่าน สปสช. มายังส่วนกลาง(เม.ย.60)

ค่าเลนส์ : คงเดิม

# เป้าหมายผ่าตัด Cataract 2561 : ข้อมูลคัดกรอง & ผลงานบริการ (60 :40)



เขต	จำนวนประชากร อายุ 60 ปีขึ้นไป (คน)	คัดกรองสายตา (โดยอสม.) (คน)	ข้อมูล BL+SL (คัดกรองโดยจักษุ)	จัดสรรจากผลงานการ คัดกรอง BL+SL (คัดกรองโดยจักษุ) (60%)	จัดสรรจากผลงานบริการ & อัตราการเข้าถึงบริการ (40%)	โควต้าปี 61 จัดสรรเบื้องต้น
				รวม 60,000 ตา	รวม 40,000 ตา	
1	1,014,254	808,420	9,335	7,298	3,980	11,278
2	515,557	489,730	6,160	4,816	2,322	7,138
3	503,253	418,238	4,749	3,713	2,198	5,911
4	752,986	550,463	5,423	4,240	3,005	7,245
5	785,873	489,134	6,419	5,018	3,235	8,253
6	740,025	594,336	4,991	3,902	3,278	7,180
7	789,283	550,723	7,620	5,957	3,137	9,094
8	707,276	482,488	6,279	4,909	3,196	8,105
9	996,463	744,452	6,454	5,046	4,335	9,381
10	611,254	514,681	5,302	4,145	2,733	6,878
11	590,118	333,595	5,254	4,107	2,410	6,517
12	589,670	325,634	3,256	2,545	2,490	5,035
13	766,571	1,034	5,507	4,305	3,680	7,985
รวม	9,362,583	6,302,928	76,749	60,000	40,000	100,000

## 5. การบริหารจัดการการตรวจคัดกรองและตรวจยืนยัน CA colon



- การจัดสรร เป้าหมาย FIT Test, Colonoscopy และ Biopsy
- จัดสรรเป็นรายจังหวัด ตามสัดส่วนจำนวนประชากรอายุ 50-70 ปี

จังหวัด	รวมประชากร กลุ่มอายุ 50-70 ปี	เป้าหมาย FIT test (ราย)	เป้าหมาย Colonoscopy (ราย)	เป้าหมาย Biopsy (รายงานผลชิ้นเนื้อ)
บึงกาฬ	72,222	7,943	158	55
หนองบัวลำภู	97,254	10,696	213	74
อุดรธานี	287,198	31,586	628	218
เลย	130,037	14,301	284	98
หนองคาย	96,046	10,564	210	73
สกลนคร	199,129	21,900	436	151
นครพนม	123,217	13,551	270	93
รวม	1,005,103	110,541	2,199	762

- การจัดสรรงบประมาณ ให้ Node FIT test แต่ละจังหวัด
- แบ่งจ่าย 2 งวด งวดที่ 1 ไม่เกิน 50 % ของวงเงินทั้งหมด งวดต่อไป จ่ายตามผลงานจริงโดยหักลบทางบัญชีกับงวดที่ 1

Node FIT test	ปช.สิทธิ UC อายุ 50-70 ปี (ราย)	เป้าหมาย FIT Test (ราย)	เป้าหมาย Colonoscopy (ราย)	เป้าหมาย biopsy (ชิ้น)	งบ FIT Test (เป้าหมายx30บาท)	งบ Colonoscopy (เป้าหมายx2,500บาท)	งบ biopsy (เป้าหมายx240บาท)	งบรวมทั้งหมด	งบโอนงวดที่ 1 (งบ FIT ทั้งหมด)	คิดเป็น %	งวดต่อไป	คิดเป็น %
เขต 8 อุดรธานี												
รพ.เซกา	72,222	7,943	158	55	238,290.00	395,000.00	13,200.00	646,490.00	238,290.00	36.86	408,200.00	63.14
รพ.หนองบัวลำภู	97,254	10,696	213	74	320,880.00	532,500.00	17,760.00	871,140.00	320,880.00	36.83	550,260.00	63.17
รพ.อุดรธานี	287,198	31,586	628	218	947,580.00	1,570,000.00	52,320.00	2,569,900.00	947,580.00	36.87	1,622,320.00	63.13
รพ.เลย	130,037	14,301	284	98	429,030.00	710,000.00	23,520.00	1,162,550.00	429,030.00	36.90	733,520.00	63.10
รพ.หนองคาย	96,046	10,564	210	73	316,920.00	525,000.00	17,520.00	859,440.00	316,920.00	36.88	542,520.00	63.12
รพ.สกลนคร	199,129	21,900	436	151	657,000.00	1,090,000.00	36,240.00	1,783,240.00	657,000.00	36.84	1,126,240.00	63.16
รพ.นครพนม	123,217	13,551	270	93	406,530.00	675,000.00	22,320.00	1,103,850.00	406,530.00	36.83	697,320.00	63.17
รวมเป้าหมาย	1,005,103	110,541	2,199	762								
รวมงบประมาณ					3,316,230.00	5,497,500.00	182,880.00	8,996,610.00	3,316,230.00	36.86	5,680,380.00	63.14
จำนวน Global Budget ระดับเขต					9,521,107.00							
คงเหลือเพื่อปรับเปลี่ยน								524,497.00				

# แผนการดำเนินงานการตรวจคัดกรองและตรวจยืนยัน CA Colon เขต 8 อุดรธานี ปี 2561



ผู้รับผิดชอบ	ขั้นตอนการดำเนินงาน	ระยะเวลา
สปสช.เขต	<ul style="list-style-type: none"> <li>ร่วมกับ Service Plan สาขามะเร็ง กำหนดพื้นที่เป้าหมายกลุ่มเป้าหมาย เครือข่ายหน่วยบริการ การจัดสรรงบประมาณ และจัดทำแนวทางและแผนงานระดับเขต เสนอผ่านความเห็นชอบจาก สปสช. (20 ตค.60) ส่งแนวทางเขตให้หน่วยบริการในพื้นที่ (4 มค.61)</li> </ul>	ก.ย. – พ.ย. 60
หน่วยบริการที่เป็น Node FIT test 7 จังหวัด	<ul style="list-style-type: none"> <li>จัดทำแผนงานโครงการขอรับการสนับสนุนจาก สปสช.เขต (กำหนดส่งโครงการ 15 มค.61)</li> <li>จัดซื้อชุด FIT test ในราคาที่ Service Plan ต่อรองได้</li> <li>จัดสรรเป้าหมายให้กับ รพช.และ รพสต. ในพื้นที่</li> <li>ส่งข้อมูลผลงาน FIT test สปสช.เขต เป็นรายไตรมาส</li> </ul>	พ.ย.- ม.ค. 60
พื้นที่เป้าหมาย FIT Test, Colonoscopy และ Biopsy	<ul style="list-style-type: none"> <li>ดำเนินการตามแผนงานโครงการ และแนวทางเวชปฏิบัติ</li> <li>รับและส่งต่อผู้ป่วยกรณี FIT test positive เพื่อทำ Colonoscopy และ Biopsy</li> <li>บันทึกข้อมูลผลงานบริการคัดกรอง FIT Test, Colonoscopy, Biopsy ใน 43 แฟ้ม และตามที่สถาบันมะเร็งกำหนด</li> </ul>	ม.ค.- ก.ย. 61
สปสช.เขต	<ul style="list-style-type: none"> <li>จัดสรร และโอนงบประมาณแก่หน่วยบริการ ตามข้อตกลง</li> <li>ติดตาม รวบรวม ตรวจสอบผลงานของหน่วยบริการ ตามแนวทางและหลักเกณฑ์ที่กำหนด และคืนข้อมูลให้หน่วยบริการและผู้ที่เกี่ยวข้องรับทราบ</li> </ul>	ม.ค.- ก.ย. 61

## 6. การบริหารจัดการบริการผ่าตัดรักษาข้อเข่าเสื่อม ปีงบประมาณ 2561



- การจัดสรรเป้าหมายผู้ป่วยข้อเข่าเสื่อมสิทธิ UC
  - ระดับประเทศ 12,000 ข้าง **ระดับเขต = 478 ข้าง**
  - จัดสรรต้นปี 10,000 ข้าง
  - ไตรมาส 3 ปรับเปลี่ยน 2,000 ข้าง ตามผลงานและคิวรอผ่าตัด 6 เดือนหลังของปี
- งบประมาณ จ่ายตามผลงาน ให้กับหน่วยบริการที่ขึ้นทะเบียนให้บริการ 13 แห่ง
  - จ่ายชดเชยตาม DRGs ตามอัตราจ่าย IP เขต
  - ค่าอุปกรณ์ข้อเข่าเทียมและอุปกรณ์อื่น จ่ายชดเชยเป็นเงินไม่เกินราคาเพดานตามประกาศ สปสช.

### ● แผนการดำเนินงาน

กิจกรรม	ระยะเวลา
ประชุมชี้แจงแนวทางการดำเนินงาน	22 พ.ย. 60
หน่วยบริการให้บริการตามประกาศแนวทาง ฯ <ul style="list-style-type: none"><li>- ขออนุมัติผ่าตัดกรณีผู้ป่วยอายุ <math>\leq 55</math> ปี ตามที่กำหนด</li><li>- บันทึกข้อมูลบริการใน E claim</li></ul>	ต.ค.60 – ก.ย. 61
สปสช.กำกับติดตามข้อมูลบริการรายไตรมาส	ต.ค.60 – ก.ย. 61
ปรับเปลี่ยนเป้าหมายระดับเขต	กรกฎาคม 61
สรุปผลการดำเนินงาน	กันยายน 2561

## 7. การบริหารจัดการบริการจิตเวชเรื้อรังกลุ่มเสี่ยง ปีงบประมาณ 2561



- เป้าหมายประเทศ : ผู้ป่วยจิตเวชเรื้อรัง สิทธิ UC รหัส F20 – F29 = 10,250 ราย
- จัดสรรเป้าหมายระดับเขต : 985 ราย

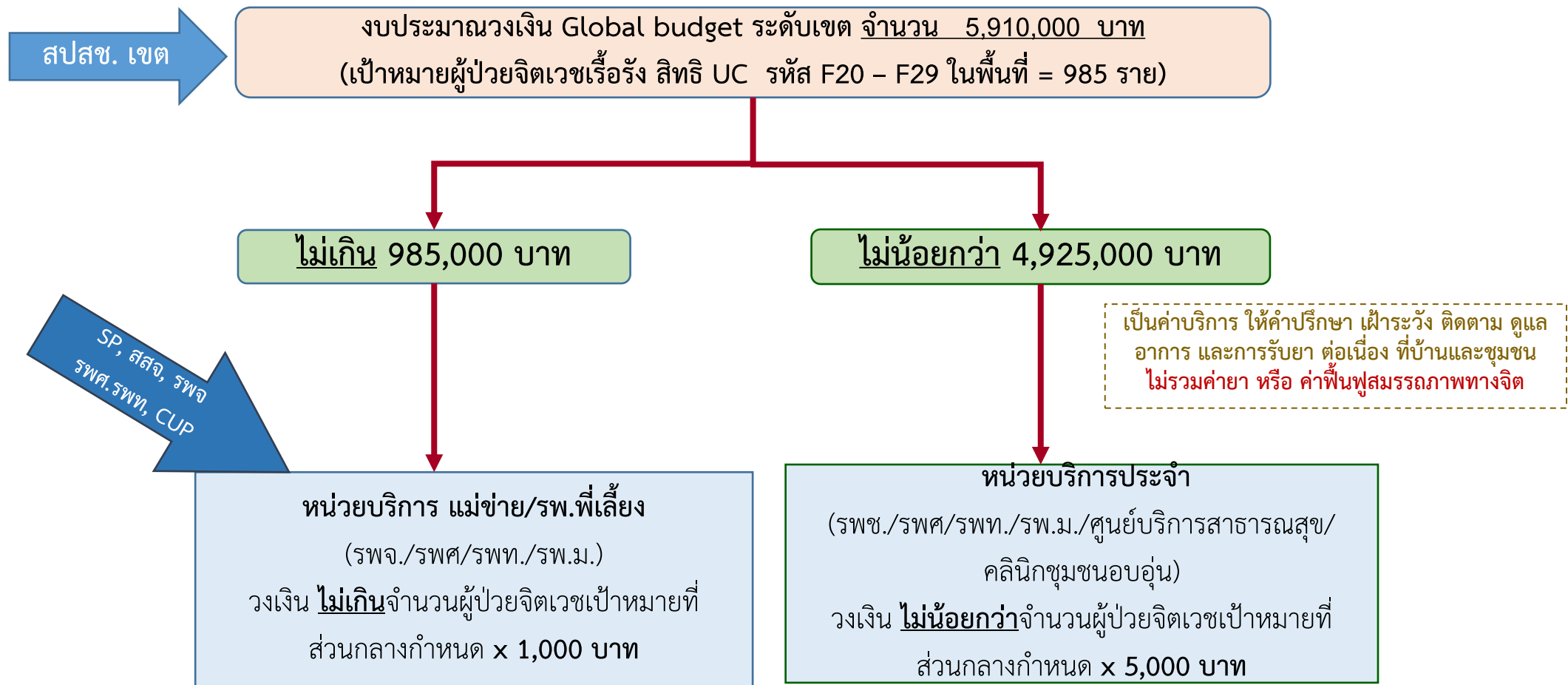
ลำดับ	จังหวัด	F20-F29	ร้อยละ 50 (IP)	ร้อยละ 50 (IP+OP)	เป้าหมายรวม
1	นครพนม	144	59	60	119
2	บึงกาฬ	106	44	44	88
3	เลย	173	72	71	143
4	สกลนคร	249	103	103	206
5	หนองคาย	112	47	46	93
6	หนองบัวลำภู	111	46	46	92
7	อุดรธานี	295	122	122	244
รวม		1190	493	492	985



# การบริหารจัดการบริการจิตเวชเรื้อรังกลุ่มเสี่ยง ปีงบประมาณ 2561



- งบประมาณประเทศ 61.5 ล้านบาท (เป้าหมายผู้ป่วยจิตเวชเรื้อรัง สิทธิ UC รหัส F20 – F29  $\geq 10,250$  ราย)
- จัดสรรเป็น Global Budget ระดับเขต



กิจกรรม	ระยะเวลา
ประชุมชี้แจงแนวทางการดำเนินงาน จัดสรรกลุ่มเป้าหมายรายเขต รายหน่วยบริการ	24 พฤศจิกายน 2559
หน่วยบริการส่งข้อมูลผู้ป่วยเป้าหมาย (จร1)	15 ธันวาคม 2560
จัดสรรงวดที่ 1 - จ่ายหน่วยบริการพี่เลี้ยง 100% จำนวน 1,000 บาทต่อราย - จ่ายหน่วยบริการประจำ 50% จำนวน 2,500 บาทต่อราย	มกราคม 2561
หน่วยบริการพี่เลี้ยง หน่วยบริการประจำและปฐมภูมิดำเนินการดูแล กลุ่มเป้าหมายและบันทึกผลการบริการ	มกราคม-มิถุนายน 2561
รวบรวมรายงานผลการดำเนินการ (จร3 จร4)	กรกฎาคม 2561
กำกับติดตาม ตรวจสอบข้อมูลและจ่ายเงินงวดที่ 2 - จ่ายหน่วยบริการประจำ 50% จำนวน 2,500 บาทต่อราย	สิงหาคม 2561
สรุปผลการดำเนินงาน	กันยายน 2561

## 8. งบประมาณและประเด็นที่เปลี่ยนแปลงจากปีงบประมาณ 2560

1. **เพิ่ม**สัดส่วนการจัดสรรในด้านคุณภาพมากขึ้น โดยปรับสัดส่วนด้านปริมาณ : คุณภาพ จากสัดส่วน 60: 40 ในปี 2560 เป็นสัดส่วน 40 : 60 ในปี 2561
2. **ปรับเปลี่ยน**ตัวชี้วัดด้านคุณภาพจาก 15 ตัวชี้วัด เป็น 7 ตัวชี้วัดดังต่อไปนี้

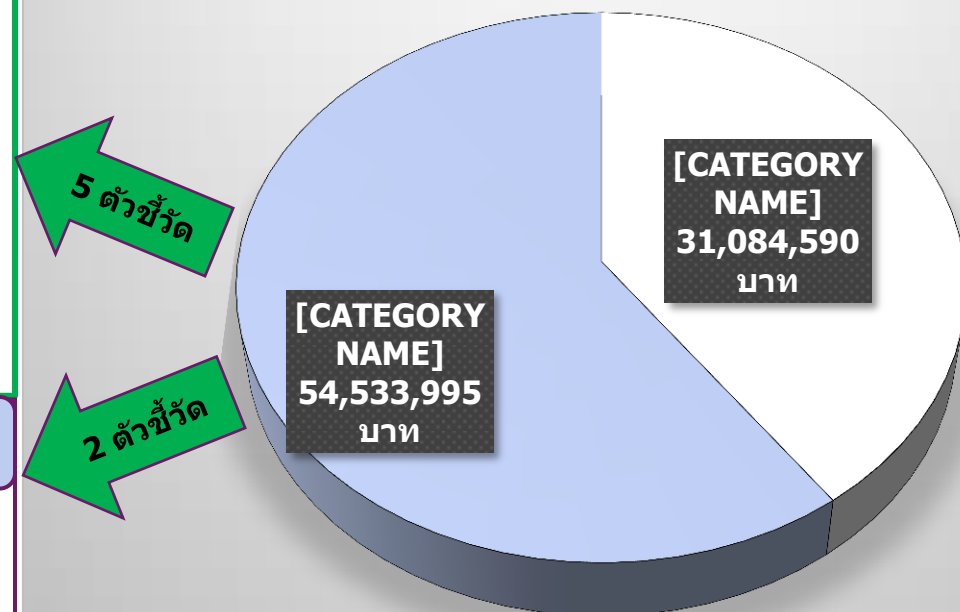
IP E-claim NHSO

1. อัตรารับไว้ในโรงพยาบาลด้วยโรคเบาหวานที่มีภาวะแทรกซ้อนระยะสั้นของโรงพยาบาลที่รับลงทะเบียนสิทธิ (20%)
2. อัตรารับไว้ในโรงพยาบาลด้วยโรคเบาหวานที่มีอัตราภาวะแทรกซ้อนทางไตของโรงพยาบาลที่รับลงทะเบียนสิทธิ (10%)
3. รับไว้ในโรงพยาบาลของผู้ป่วยตัดขาจากภาวะแทรกซ้อนของโรคเบาหวานของโรงพยาบาลที่รับลงทะเบียนสิทธิ (20%)
4. อัตรารับไว้ในโรงพยาบาลด้วยโรคความดันโลหิตสูงหรือที่มีภาวะแทรกซ้อนของความดันโลหิตสูงของโรงพยาบาลที่รับลงทะเบียนสิทธิ (10%)
5. อัตราผู้ป่วย Diabetic Retinopathy ตามเกณฑ์ได้รับการรักษาโดย Laser (5%)

ฐานข้อมูล Health Data center กระทรวงสาธารณสุข

6. อัตราผู้ป่วยเบาหวานที่สามารถควบคุมน้ำตาลได้ดี (20%)
7. อัตราผู้ป่วยโรคความดันโลหิตสูงที่สามารถควบคุมความดันโลหิตได้ดี (10%)

งบประมาณควบคุมป้องกัน  
ความรุนแรงของโรค DM/HT  
85,618,585 บาท



**\*\*โดยเป็นผลงานไตรมาส 3, 4 ของปีงบประมาณ 2559 และไตรมาส 1, 2 ของปีงบประมาณ 2560\*\***

**สรุปการจัดสรรงบค่าบริการควบคุมป้องกันและรักษาโรคเบาหวานและความดันโลหิตสูงในระบบหลักประกันสุขภาพแห่งชาติ เขต 8 อุดรธานี ณ 29 ธค. 2560**



จังหวัด	จำนวนผู้ป่วย DMHT (คน)	งบจัดสรรตามจำนวนผู้ป่วย	งบจัดสรรตามคุณภาพบริการ 7 ตัวชี้วัด	รวมจำนวนเงิน 100%
นครพนม	57,515	3,547,416.00	7,059,241	<b>10,606,657.00</b>
บึงกาฬ	37,919	2,338,772.00	2,574,851	<b>4,913,623.00</b>
เลย	77,116	4,756,368.00	4,775,718	<b>9,532,086.00</b>
สกลนคร	96,943	5,979,260.00	11,286,703	<b>17,265,963.00</b>
หนองคาย	47,939	2,956,786.00	5,210,947	<b>8,167,733.00</b>
หนองบัวลำภู	43,924	2,709,149.00	5,755,773	<b>8,464,922.00</b>
อุดรธานี	142,625	8,796,839.00	17,870,763	<b>26,667,602.00</b>
<b>รวม</b>	<b>503,981</b>	<b>31,084,590.00</b>	<b>54,533,995.00</b>	<b>85,618,585.00</b>

1. สปสช.เขต ทบทวนความถูกต้องของข้อมูลและความถูกต้องของการจัดสรร และแจ้งกลับมายังส่วนกลาง เพื่อส่วนกลางแจ้งให้ สบก.กำหนดรหัสงบประมาณของแต่ละ สปสช.เขต **ภายในตุลาคม 2560**
2. สปสช.เขต นำเข้าสู่กระบวนการบริหารจัดการระดับเขตและเห็นชอบโดย สปสช. **ภายในมกราคม 2561**
3. โอนงบไปหน่วยบริการให้แล้วเสร็จภายในไตรมาส 2/2561 และสำเนาผลการจัดสรรส่งแจ้งส่วนกลาง **ภายในมีนาคม 2561**

- รับทราบความก้าวหน้าการบริหารจัดการกองทุนย่อยระดับเขต ปีงบประมาณ 2561
- มอบ สปสช.เขต 8 เร่งรัดการโอนงบประมาณและรายงานผลการดำเนินงานราย  
กองทุนย่อย
- มอบสำนักงานเขตสุขภาพที่ 8 และ Service Plan ที่เกี่ยวข้อง ควบคุมกำกับและ  
ติดตามหน่วยบริการ ในการดำเนินการให้สำเร็จตามเป้าหมาย